

「循環器病予防 e ラーニング講座」 ご講義にご活用ください!!

「循環器病予防 e ラーニング講座」は、循環器病予防の疫学研究、臨床研究に関する内容を基礎から着実に学ぶことに加え、療養指導に役立つ内容を学ぶ無料の講座です。

先生のご講義の予習・復習用に学生の課題として、また自習ツールとしてぜひご活用ください。

ご活用いただく方法には、①先生のご指示により学生各自が申し込んで受講する方法と②大学等からの一括申し込みで受講する方法の2つがあります。

いずれも先生が学生の受講状況を直接管理できる管理システムを備えています。

また、各学生さんは一定の条件をクリアすると受講修了証を取得できます。プリントアウトが可能ですので、提出させるなどにより学生の受講修了確認にご利用できます。

【受講修了証】

①取得の条件


- 対象講座の視聴率が 100%以上
なお、途中で早送りなどを行うと視聴率が 100%にはなりません。
- 確認テストの正答率 60%以上 (5 問中 3 問以上の正答)

②条件がクリアできない場合

- すべてのチャプターを視聴することが条件ですので、視聴率が 100%になるまで視聴します。
- 確認テストの正答率が 60%以下 (5 問中 2 問以下) の場合は、正答率が 60%以上になるまで確認テストを受けます。

③受講修了証の取得

- 条件がそろると「修了証」欄に「発行」ボタンが表れ、クリックすると「受講修了証」(PDF ファイル) が表示されます。プリントアウトが可能です。



一般社団法人動脈硬化予防啓発センター

<http://www.doumyaku-c.jp/>

〒151-0053 東京都渋谷区代々木 2-26-4 ドゥ・クロイワビル 401 号室
電話：03-5302-1631 FAX：03-5302-1632 E-mail：info@doumyaku-c.jp



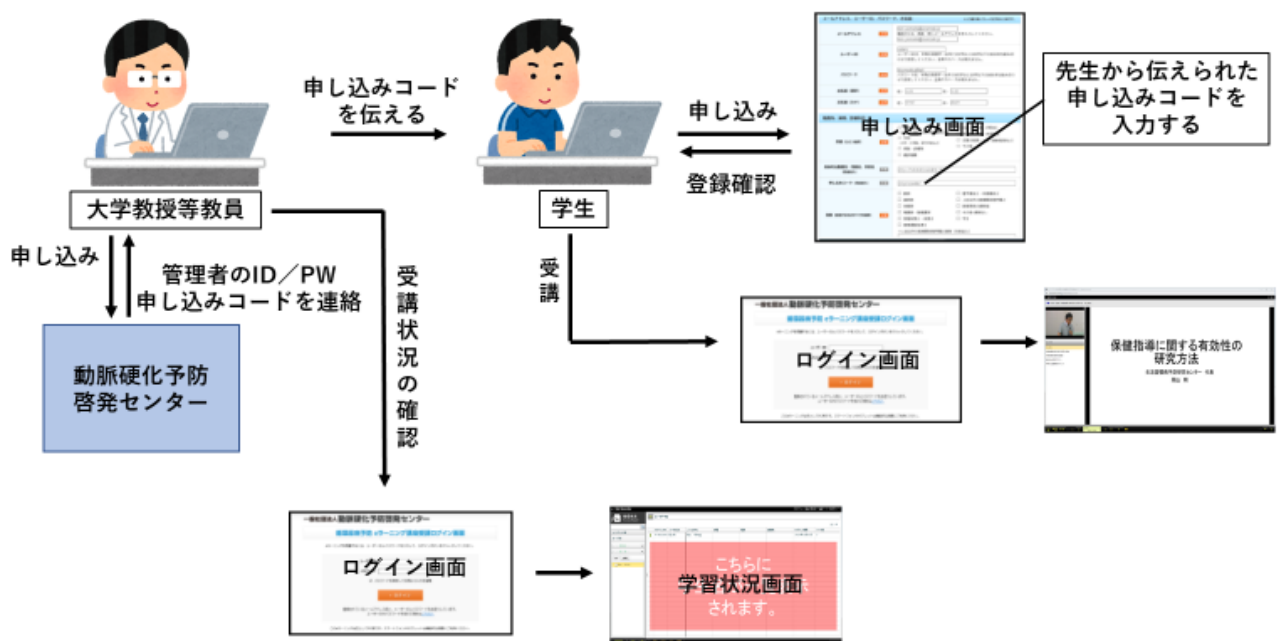
【申し込み方法】

1. 先生のご指示により学生各自が申し込んで受講

- ①ご活用が決まりましたら、まず当センターにご連絡ください。
折り返し先生に管理者 ID とパスワード、そして申し込みコードをご連絡します。
申し込みコードを学生にお伝えください。
- ②学生各自で WEB 画面から申し込んでください。その際、申し込みコードを登録画面に入力します。この申込コードにより先生の学生であることを認識します。

循環器病予防eラーニング講座受講者登録 申込み	
勤務先、資格、診療科目	
所属 (ひとつ選択) 必須	<input type="radio"/> 研究機関 (大学・大学院、行政の研究機関など) <input type="radio"/> 行政 (国・県・市町村) <input type="radio"/> 健康保険組合・共済組合 <input type="radio"/> 学校 (大学・大学院、専門学校など) <input type="radio"/> 企業の総務・人事 (健康相談室など) <input type="radio"/> 病院・診療所 <input type="radio"/> その他 <input type="radio"/> 健診機関
具体的な勤務先・所属名、学校名 (自由記入) 任意	<input type="text" value="(例)山田病院総合診療センター"/>
申し込みコード (自由記入) 任意	<input type="text" value="(例)01234567"/>
	<input type="checkbox"/> 医師 <input type="checkbox"/> 理学療法士・作業療法士 <input type="checkbox"/> 薬剤師 <input type="checkbox"/> 上記以外の医療関係専門職※ <input type="checkbox"/> 保健師 <input type="checkbox"/> 看護系関係者

- ③先生は管理者 ID とパスワードによって学生の受講管理ができます。



2. 大学等からの一括申し込みで受講

- ①受講する学生の氏名、メールアドレス、講座名、期限などを当センターにご連絡ください。
- ②当センターから各学生さんに受講 ID とパスワードをメールで通知します。
この ID とパスワードを使って学生各自がログインして受講します。

一般社団法人 動脈硬化予防啓発センター

循環器病予防 eラーニング講座受講ログイン画面

eラーニングを受講するには、ユーザーIDとパスワードを入力して、ログインボタンをクリックしてください。

ユーザーID

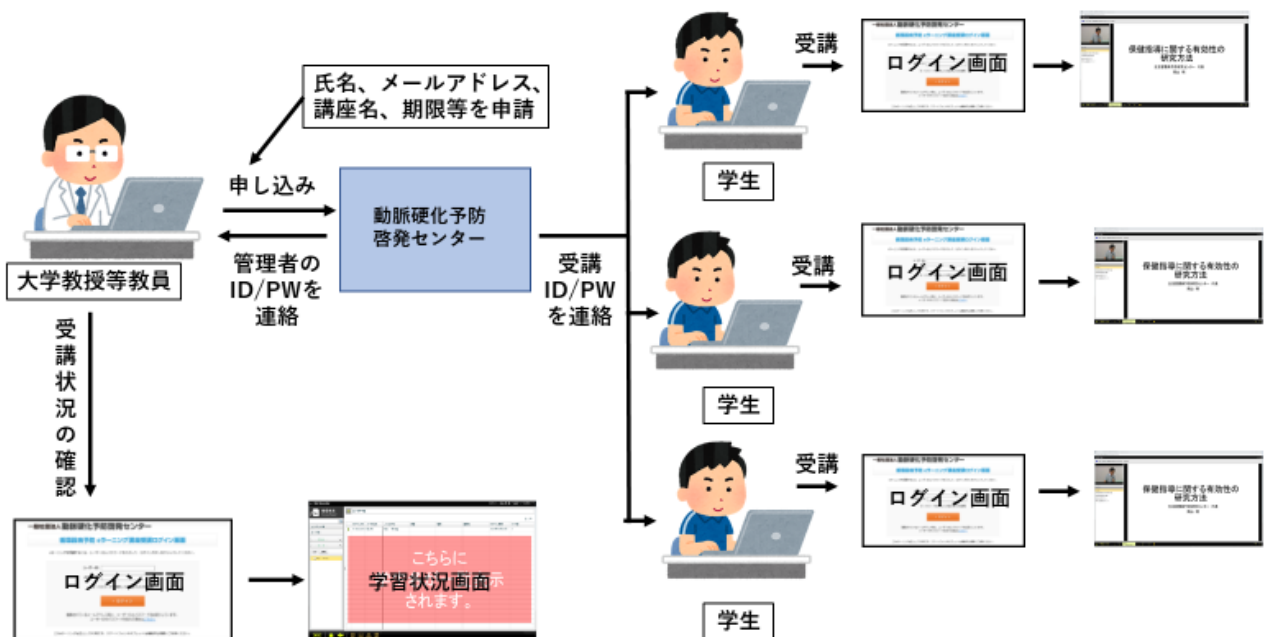
パスワード

パスワードを保存して次回から入力を省略

ログイン


登録されているメールアドレス宛に、ユーザーIDとパスワードをお送りしています。
ユーザーIDやパスワードを忘れた場合は[こちらへ](#)

- ③管理者（先生）には管理者 ID とパスワードをお知らせします。この ID とパスワードによって学生の受講管理ができます。



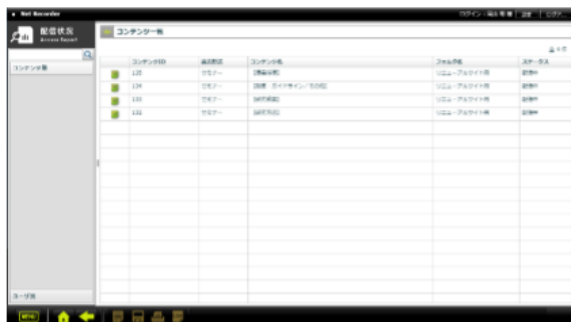
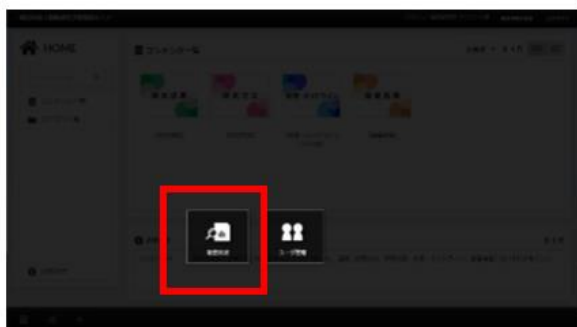
【受講管理の仕方】

1. 管理システムの利用

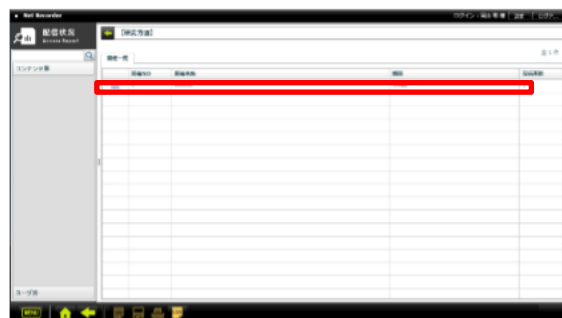
- ①先生の ID、パスワードで e ラーニング講座にログインしてください。
- ②ホームページの左下にあるメニュー  をクリックします。



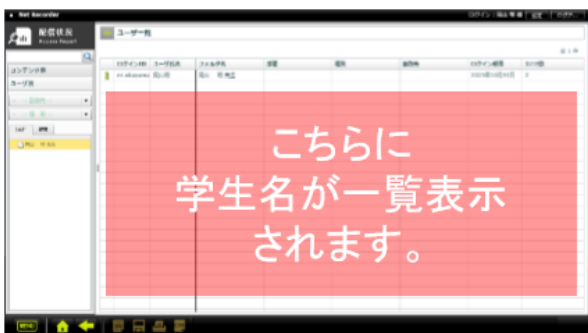
③「配信状況」をクリックすると、コンテンツが並んでいます。



④確認するコンテンツをダブルクリックして表示される「開催 NO」1「開催名称」default にカーソルを合わせダブルクリックします。



⑤学生名が一覧で表示されます。



ログインID	ユーザ名	ステータス	試験 順位	総得点	チャプタ 総視聴時間	コンテンツ 合格日
mh7954	細貝	学習中		234点 60点	05:42:22	
mnaomi	宮本	学習中		0点	02:02:08	
pretty	成田	学習中		0点	02:54:59	
kykm3751	小林	学習中		0点	00:29:43	
JODAKE	小竹	学習中	8位	900点	13:25:21	
Match	近藤	学習中		0点	01:12:18	
kyoukai12	勝又	学習中		0点	05:04:35	
maaoi7711	松本	学習中		191点 140点	01:57:33	
mn1221	高務	学習中		106点 200点	01:30:38	
Medkana	目取	学習中		145点 180点	02:04:16	

⑥確認したい学生名をダブルクリックすると講座一覧が表示されます。学習中かどうか、総時間、視聴時間、視聴率、テストの合否などが確認できます。

さらに確認したい講座をダブルクリックするとチャプターごとの視聴時間、視聴率が確認できます。

章名	ステータス	総時間	視聴時間	視聴率	学習	テスト	受験回数	最高点
初級【リスクアセスメント】検査の見方の事例	未受講	00:17:21		0%	📖			
初級【リスクアセスメント】検査の見方の事例	未受講	00:13:18		0%	📖	🚫		
初級【リスクアセスメント】検査の見方の事例	学習中	00:20:59	00:28:43	88%	📖			
初級【リスクアセスメント】検査の見方の事例	合格	00:26:08	00:43:49	100%	📖	🚫	1	60点
初級【リスクアセスメント】検査の見方の事例	学習中	00:24:42	00:23:05	89%	📖			
初級【リスクアセスメント】検査の見方の事例	未受講	00:19:21		0%	📖	🚫		
初級【リスクアセスメント】検査の見方の事例	学習中	00:23:34	00:14:37	55%	📖			
初級【リスクアセスメント】検査の見方の事例	学習中	00:14:31	00:07:07	64%	📖	🚫	1	80点
初級【保健指導(糖尿病)】糖尿病のリスク	学習中	01:26:29	00:00:12	0%	📖	🚫		

 ※お問い合わせ等は一般社団法人動脈硬化予防啓発センターまで。詳細をご説明させていただきます。